

UNOWOCZEŚNIAMY
rolnictwo i obszary wiejskie



Agencja Restrukturyzacji
i Modernizacji Rolnictwa

**Instrukcja złożenia prośby o przywrócenie terminu
za pośrednictwem Platformy Usług Elektronicznych
ARiMR w zakresie PS WPR 2023-2027**

Przywrócenie terminu

1. W razie uchybienia terminu wykonania przez wnioskodawcę określonych czynności w toku postępowania w sprawie o przyznanie pomocy, ARiMR na prośbę wnioskodawcy przekazaną za pomocą Platformy Usług Elektronicznych ARiMR (PUE) przywraca termin wykonania tych czynności, jeżeli wnioskodawca:







- 1) wniósł prośbę w terminie 14 dni od dnia ustania przyczyn uchybienia;
- 2) uprawdopodobnił, że uchybienie nastąpiło bez jego winy;
- 3) dopełnił czynności, dla której określony był termin.

UWAGA: PUE umożliwia wysłanie skorygowanych dokumentów do końca dnia, w którym wysłano prośbę o przywrócenie terminu.

Nie jest możliwe przywrócenie terminu do złożenia prośby, o której mowa w ust. 1 pkt 1.

W celu złożenia prośby o przywrócenie terminu należy zalogować się na swój profil na PUE i przejść do sekcji **Moje sprawy >> Wnioski PS WPR 2023-2027**, a następnie z listy spraw należy wybrać wniosek, którego ma dotyczyć wniosek o przywrócenie terminu.

The screenshot shows the user interface of the PUE system. On the left, there is a navigation menu with the following items: 'Mój profil', 'Strona główna', 'Kalendarz', 'Załatw sprawę', 'Moje sprawy' (highlighted with a blue bar and an arrow), 'Płatności obszarowe', 'Wyniki monitoringu satelitarnego', 'Wnioski KPO', 'Działanie M17', 'Działanie M22', and 'Wnioski PS WPR 2023-2027' (highlighted with a blue bar and an arrow). Below the menu, there is a breadcrumb trail: 'Moje sprawy > Wnioski PS WPR 2023-2027'. The main content area displays a search and filter interface with fields for 'Znak sprawy', 'Tytuł sprawy', 'Status', 'Jednostka obsługująca', 'Data utworzenia od', 'Data utworzenia do', 'Data ostatniej korespondencji od', and 'Data ostatniej korespondencji do'. There are 'Szukaj' and 'Wyczyść' buttons. Below this is a table of cases:

Lp.	Znak sprawy	Status	Tytuł sprawy	Jednostka obsługująca	Data utworzenia	Data ostatniej korespondencji	
1	BP027.65500.9.2024	Odrzucony	Wniosek o przyznanie pomocy (I.10.5)	Aleksandrowskie Biuro Powiatowe	28-02-2024	28-02-2024	 
2	BP003.65500.11.2024	Wycofanie	Wniosek o przyznanie pomocy (I.10.5)	Głogowskie Biuro Powiatowe	31-01-2024	28-02-2024	 
3	BP027.65510.6.2024	Weryfikacja wykluczeń	Wniosek o przyznanie pomocy (I.11)	Aleksandrowskie Biuro Powiatowe	24-01-2024	24-01-2024	 

Dla spraw, dla których upłynął termin dokonania określonych czynności, PUE udostępni przycisk [PROŚBA O PRZYWRÓCENIE TERMINU].

BP027.65510.7.2024 Wniosek o przyznanie pomocy (I.11)

WYCOFAJ

PROŚBA O PRZYWRÓCENIE TERMINU

Lp. Numer dokumentu

Treść dokumentu

Po jego użyciu zostaniecie Państwo poinformowani, że do wysłania formularza konieczna jest tak zwana ponowna autoryzacja (polegająca na powtórnym podaniu danych logowania przy wysyłaniu formularza),

The screenshot shows a user profile on the left and a table of documents in the center. A dialog box is overlaid on the table, asking for confirmation to continue with the application. The dialog box contains the following text: "Do wysłania formularza konieczna jest autoryzacja za pomocą indywidualnego loginu i hasła. Jeżeli nie posiadasz indywidualnego loginu i hasła: Zarejestruj się i postępuj zgodnie z wytycznymi w instrukcji. Czy chcesz kontynuować wypełnianie wniosku?". There are two buttons: "NIE" and "TAK".

Lp.	Numer dokumentu	Treść dokumentu	Data pisma/wniosku	Nadawca/Jednostka obsługująca
1	RWE.P027.2024.153	Potwierdzenie Doręczenia Dokumentu	26-02-2024	Aleksandrowskie Biuro Powiatowe
2	RWY.P027.2024.153			Aleksandrowskie Biuro Powiatowe
3	RWE.P027.2024.153			Aleksandrowskie Biuro Powiatowe
4	RWY.P027.2024.153			Aleksandrowskie Biuro Powiatowe

a następnie system skieruje do formatki umożliwiającej złożenie wniosku o przywrócenie terminu.

W udostępnionym formularzu wpisują Państwo uzasadnienie prośby o przywrócenie terminu. Ponadto jest możliwość, na potwierdzenie istotnych okoliczności potwierdzających zasadność w/w prośby, dołączenia załączników w postaci plików.

The screenshot shows the 'Prośba o przywrócenie terminu' form. The form has a progress indicator with two steps: 'Uzasadnienie' (selected) and 'Podgląd'. The 'Uzasadnienie' section has a text area with the placeholder text 'Tu wpisujemy uzasadnienie prośby o przywrócenia terminu'. Below the text area is a 'Załączniki' section with a button 'Dodaj nowy tytuł załącznika'. At the bottom of the form is a 'DALEJ' button.

Po uzupełnieniu niezbędnych danych należy wysłać wniosek o przywrócenie terminu.

The screenshot shows a sidebar menu with the following items: 'Wnioski KPO', 'Działanie M17', 'Działanie M22', 'Wnioski PS WPR 2023-2027' (highlighted), and 'Ewidencja Producentów'.

Załączniki

⊖ Nie dodano żadnych załączników

WSTECZ

WYŚLIJ